

# RelevAr 1.2

---

Presentación de la aplicación.

**CÁTEDRA DE SALUD PÚBLICA - FIUNER**

SEPTIEMBRE 2020

# Requerimientos

**RelevAr**

Versión 1.2



**Sistema operativo Android**

**Versión 5 o superior**


**Activar la Ubicación en el dispositivo**

**Memoria disponible para la instalación**

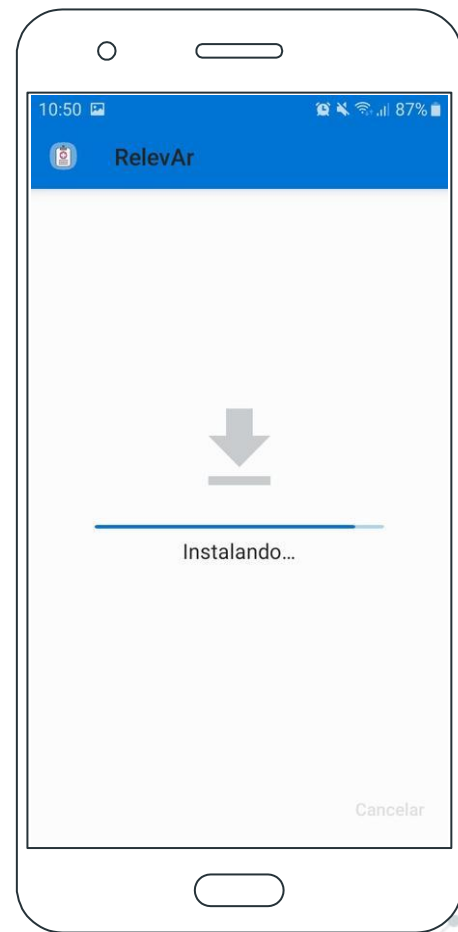
# Descarga e instalación

1.

Se le facilitará un archivo de instalación APK, Descárguelo y ejecútelo.



Debe permitir la instalación de archivos desconocidos en el dispositivo.



**2.**

**Una vez instalada  
seleccione  
"Abrir".**



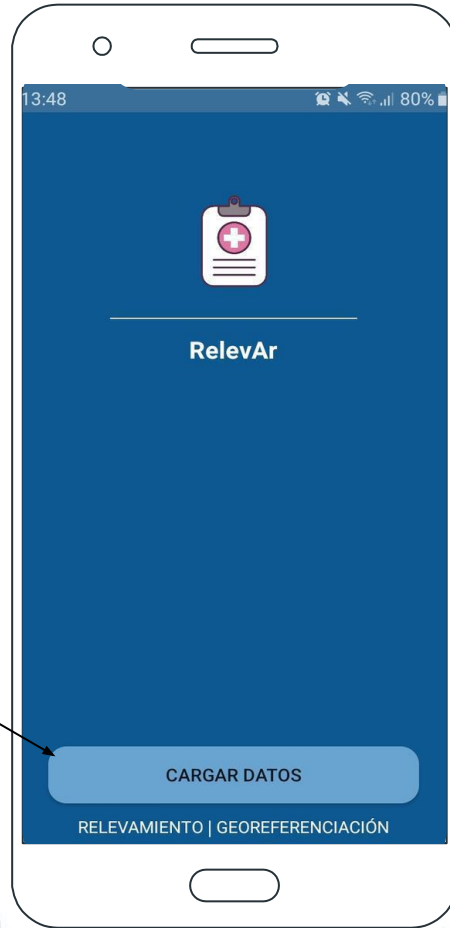
**3.**

**Deberá otorgar  
permisos de  
interacción entre la  
App y el dispositivo.  
(Archivos multimedia,  
fotografía/video y  
ubicación).**



## 4.

Ya puede comenzar  
con la carga de datos.



En el archivo *Informació general -  
RelevAr - Versión 1.2*  
disponible en  
<https://covid.ingenieria.uner.edu.ar>  
encontrará un tutorial de carga de  
datos.

Ante cualquier duda/inconveniente con la instalación  
contáctenos:

[relevaraplicacion@gmail.com](mailto:relevaraplicacion@gmail.com)

## PRINCIPALES VENTAJAS

- **Datos en formato digital georeferenciados**
- **Múltiples usuarios**
- **Almacenamiento interno en archivos .csv**
- **Sin conexión a internet**
- **Reducción del uso de planillas de papel**

A woman with long dark hair, wearing a light-colored blazer, is smiling on a video call screen. The screen is part of a meeting room setup with a whiteboard in the background. The whiteboard has some handwritten notes and a calendar grid.

# RelevAr

Versión 1.2

Descarga gratuita en:

<https://covid.ingenieria.uner.edu.ar>